



もっと長く／もっと安全に 使っていただくために・・・

かならず取扱説明書をお読みください。

安全性を十分に考えた製品設計、徹底した品質管理、使う人の立場に立っているかを第一に考える。これがハリオの製品づくりの原点です。

◆ もっと安全に使っていただくために



より安全に製品をご使用していただくために、

- ① 製品本体に、注意書を表示
- ② 取扱説明書に、注意書表示をわかりやすく表記
- ③ 個箱に、注意書を表示
を行なっています。



(社)日本硝子製品工業会が「耐熱ガラス」であることを認証した「耐熱認証シール」をハリオが保証する耐熱ガラス製品に添付しています。

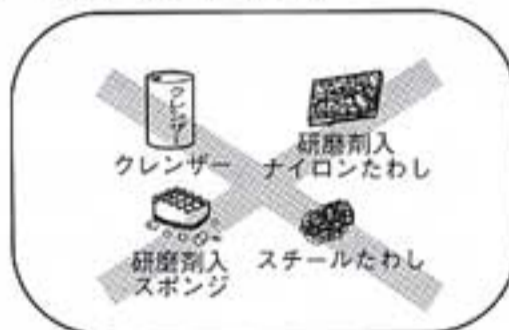
- ◆ **本体表示例** ※本体表示は、その製品の主たる用途を表示しています。
「パンプティーポット」の場合
電子レンジで使えますが、主な用途が熱湯用なので【熱湯用】と表示しています。

直火用	電子レンジ用	熱湯用
<p>⚠ 注意</p> <ul style="list-style-type: none"> ●弱火でご使用ください ●湯沸かしの際顔などを近づけないでください ●ガラスにキズをつくスポンジやクレンザーは使用しないでください 思わぬときに破損の原因となります 	<p></p> <p>電子レンジ用</p> <p>⚠ 注意</p> <ul style="list-style-type: none"> ●オープン・直火は使用できません 	<p></p> <p>熱湯用</p> <p>⚠ 注意</p> <ul style="list-style-type: none"> ●直火にかけられません

◆ 取扱説明書

a イラストをふやし、よりわかりやすいものに。

- お手入れの方法についての注意例



b 文章中に注意を促すために、この ⚠ 警告マークがつきます。

- 直火にかける際の注意
【直火用・ティーポット】

⚠ 火は必ず弱火に調整してください。炎がポットの底より外にでますとハンドルやガラスが過熱され、破損の原因となります。



◆ 個箱

個箱にも注意書を表示します。

